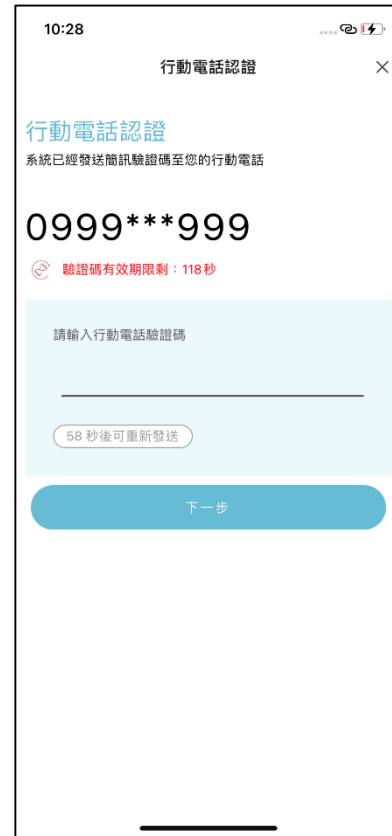
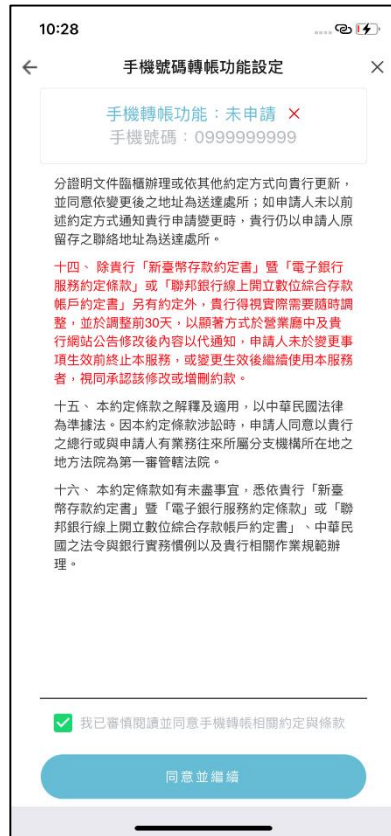
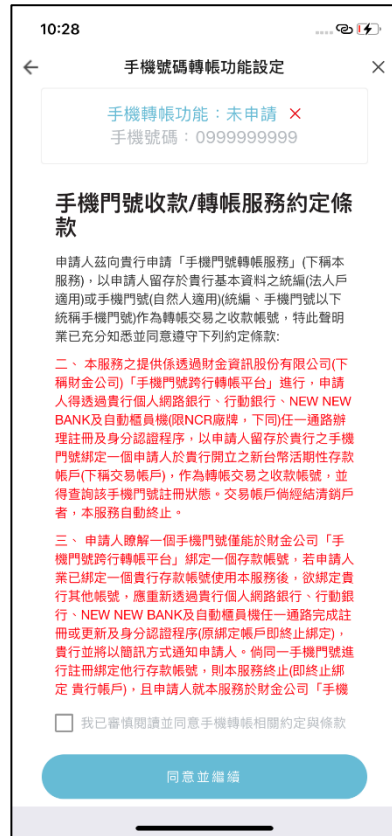


一、申請手機號碼轉帳功能

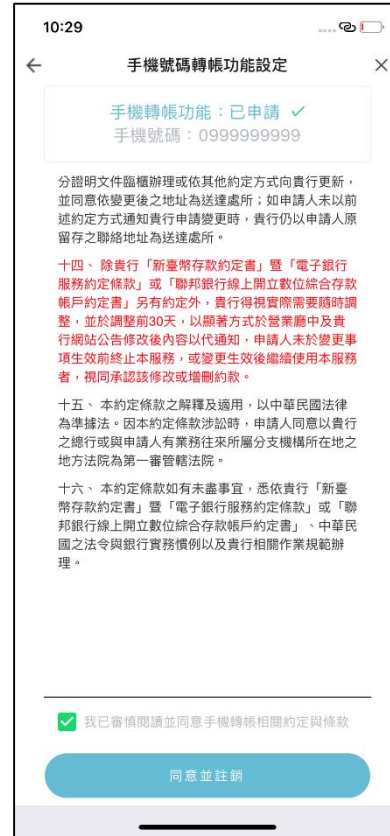
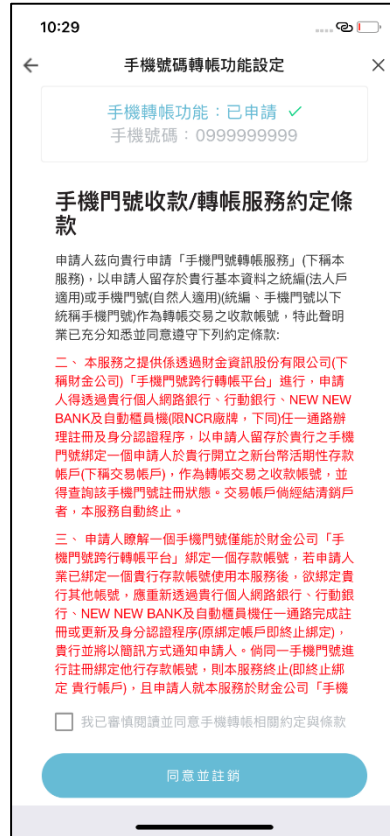


1.點選「設定→手機號碼轉帳功能設定」
或「總覽→轉帳服務→手機轉帳設定」

2.顯示目前手機號碼轉帳功能申請狀態，閱讀完整條款並勾選同意選項，點選「同意並繼續」

3.經手機簡訊OTP驗證，申請成功

二、註銷手機號碼轉帳功能



1.點選「設定→手機號碼轉帳功能設定」
或「總覽→轉帳服務→手機轉帳設定」

2.顯示目前手機號碼轉帳功能申請狀態，閱讀完整條款並勾選同意選項，點選「同意並註銷」

3.註銷成功