

「聯邦發發發」證券 AP 版首次使用說明

一、 安裝方式：

1. 上聯邦銀行證券經紀商首頁 <http://web.ubot.com.tw/stock/> 點選「聯邦發發發證券 AP 版」



2. 點選「AP 版軟體下載」(請直接點選執行或儲存至電腦後再進行安裝)

現在位置：證券首頁 / 聯邦發發發AP版

聯邦發發發AP版 服務介紹



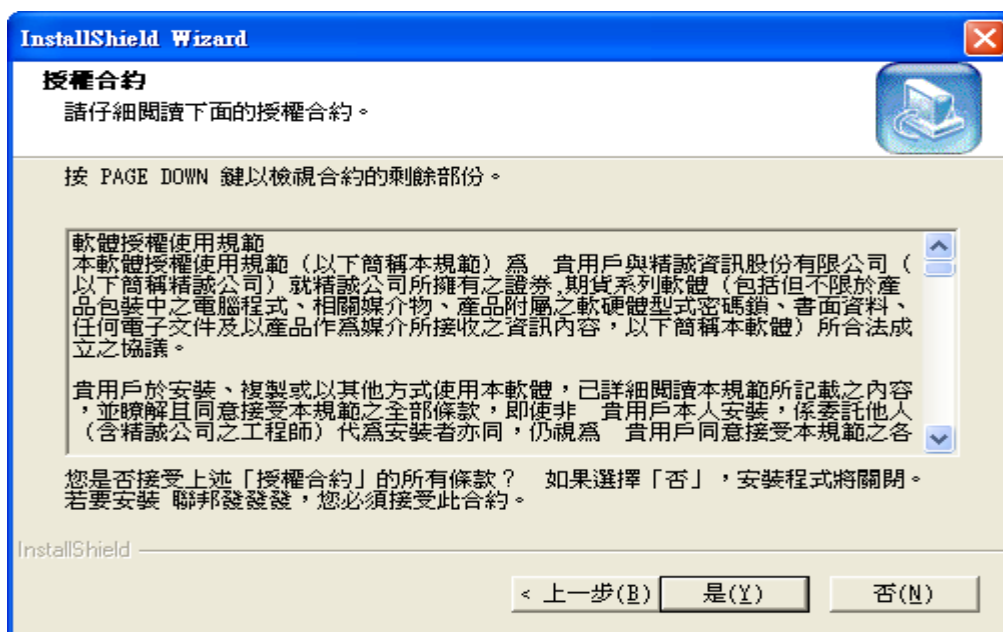
金融市場行情瞬息萬變，投資人需要一套好的輔助系統，才能掌握最佳投資時機，做出最有利的研判。聯邦銀行本著在金融市場多年的經驗，推出「聯邦發發發 AP版」交易系統，讓投資人在變化莫測的金融市場中，即時做出最佳的交易決策。

AP版軟體下載 **操作手冊下載**

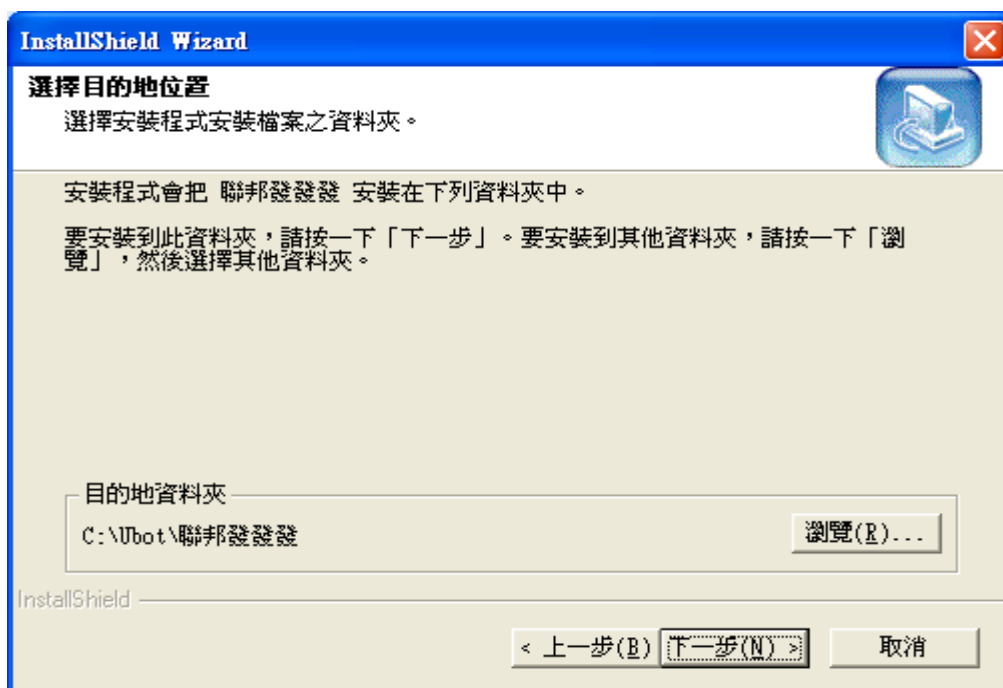
「聯邦發發發 AP版」不僅整合國內外各項金融商品行情以及相關總經指標、匯率變動現況等判斷未來走勢的完整資訊，並提供多種技術分析功能，讓投資人可於變化莫測的金融市場中，快速擬定最佳的交易決策。




3. 顯示授權合約對話方塊，請按下「是〔Y〕」。



4. 顯示安裝路徑對話方塊，請按下「下一步〔N〕」。






5. 系統安裝中，當安裝完成，桌面即出現  圖示。



二、 開始使用



1. 使用滑鼠左鍵點擊桌面上的  圖示。
2. 畫面會出現登入對話方塊。

版本序號3.5.2R28 更新日期20150309

聯邦發發發

報價主機 內湖二 自動切換

身分證號 記憶身分證

登入密碼 記憶密碼

UB 聯邦銀行證券經紀商

The image shows a login dialog box with a blue and white background. At the top left, it displays the version number '3.5.2R28' and the update date '20150309'. The main title '聯邦發發發' is in a stylized font. Below the title, there are three input fields: '報價主機' (Trading Host) with a dropdown menu set to '內湖二' and a checkbox for '自動切換'; '身分證號' (ID Number) with a text box and a checkbox for '記憶身分證'; and '登入密碼' (Login Password) with a password box and a checkbox for '記憶密碼'. At the bottom, there are three buttons: a blue button with a white icon, a blue button labeled '確認' (Confirm), and a blue button labeled '取消' (Cancel). The footer of the dialog box shows the 'UB 聯邦銀行證券經紀商' logo.

3. 輸入：
 - a. 「報價主機」：選用預設的主機位置。
 - b. 「身分證號」：輸入身分證字號。
 - c. 「登入密碼」：輸入密碼，可勾選[記憶密碼]，記住密碼。
 - d. 按下「確認」按鍵。

※ 第一次登入，系統會請您重新設定「網路登入密碼」

三、申請憑證：

可於電腦上或手機端直接申請憑證，申請完後可在電腦及手機端互傳憑證。

1. 請上聯邦銀行證券經紀商首頁 <http://web.ubot.com.tw/stock/> 下載「聯邦憑證工具 AP 版」



2. 點選「AP 版軟體下載」，選“執行”或“儲存”



3. 輸入身分證字號及密碼登入

聯邦證券軟體憑證工具 1.0.15.0310 ***** 測試 *****

歡迎使用聯邦證券軟體憑證工具，請輸入您的身分證字號與密碼

聯邦銀行
UNION BANK OF TAIWAN

身分證字號：

登入密碼：

顯示密碼明文

憑證查詢與申請

- 憑證匯入
- 憑證匯出(備份)
- 憑證上傳手機
- 系統環境檢測
- 憑證密碼變更
- 接收憑證
- 登出

憑證註冊狀態(主機端)

使用者姓名	
憑證序號	
憑證效期(開始)	
憑證效期(終止)	

憑證狀態(主機端)：

此台電腦憑證狀態(客戶端) (0/0)

使用者姓名	
憑證序號	
憑證效期(開始)	
憑證效期(終止)	

憑證狀態(客戶端)：

您可以進行：

4. 點選畫面中的【申請】鈕，如下圖。

聯邦證券軟體憑證工具 1.0.15.0310 ***** 測試 *****

歡迎使用聯邦證券軟體憑證工具，請輸入您的身分證字號與密碼

聯邦銀行
UNION BANK OF TAIWAN

身分證字號：

登入密碼：

顯示密碼明文

身分驗證成功，請依照下方憑證狀態進行下一步動作

憑證查詢與申請

- 憑證匯入
- 憑證匯出(備份)
- 憑證上傳手機
- 系統環境檢測
- 憑證密碼變更
- 接收憑證
- 登出

憑證註冊狀態(主機端)

使用者姓名	
憑證序號	
憑證效期(開始)	
憑證效期(終止)	

憑證狀態(主機端)：**尚未開通及申請憑證**

此台電腦憑證狀態(客戶端) (0/0)

使用者姓名	
憑證序號	
憑證效期(開始)	
憑證效期(終止)	

憑證狀態(客戶端)：

您可以進行：

5. 輸入密碼單中的憑證下載密碼，如下圖。



6. 出現憑證申請同意書，點選【我同意】後，如下圖。



7. 設定憑證存放路徑與憑證密碼，如下圖。



8. 等待憑證資料下載成功後，系統會顯示憑證申請成功訊息，點選確定即完成憑證申請的動作，如下三圖。



聯邦證券軟體憑證工具 1.0.15.0310 ***** 測試 *****

歡迎使用聯邦證券軟體憑證工具，請輸入您的身分證字號與密碼

聯邦銀行
UNION BANK OF TAIWAN

身分證字號: F12****
 登入密碼: *****
 顯示密碼明文

身分驗證成功，請依照下方憑證狀態進行下一步動作

憑證查詢與申請

- 憑證匯入
- 憑證匯出(備份)
- 憑證上傳手機
- 系統環境檢測
- 憑證密碼變更
- 接收憑證
- 登出

憑證註冊狀態(主機端)

使用者姓名	F12****
憑證序號	60185195
憑證效期(開始)	2015-03-11 18:00:23.0
憑證效期(終止)	2015-03-25 23:59:59.0

憑證狀態(主機端):

此台電腦 (0/0)

使用者姓名	F12****
憑證序號	60185195
憑證效期(開始)	2015-03-11 18:00:23.0
憑證效期(終止)	2015-03-25 23:59:59.0

憑證狀態(客戶端):

您可以進行:

聯邦證券軟體憑證工具 1.0.15.0310 ***** 測試 *****

歡迎使用聯邦證券軟體憑證工具，請輸入您的身分證字號與密碼

聯邦銀行
UNION BANK OF TAIWAN

身分證字號: F12****
 登入密碼: *****
 顯示密碼明文

身分驗證成功，請依照下方憑證狀態進行下一步動作

憑證查詢與申請

- 憑證匯入
- 憑證匯出(備份)
- 憑證上傳手機
- 系統環境檢測
- 憑證密碼變更
- 接收憑證
- 登出

憑證註冊狀態(主機端)

使用者姓名	F12****
憑證序號	60185195
憑證效期(開始)	2015-03-11 18:00:23.0
憑證效期(終止)	2015-03-25 23:59:59.0

憑證狀態(主機端): 有效憑證

此台電腦憑證狀態(客戶端) (1/1)

使用者姓名	F12****
憑證序號	60185195
憑證效期(開始)	2015-03-11 18:00:23.0
憑證效期(終止)	2015-03-25 23:59:59.0

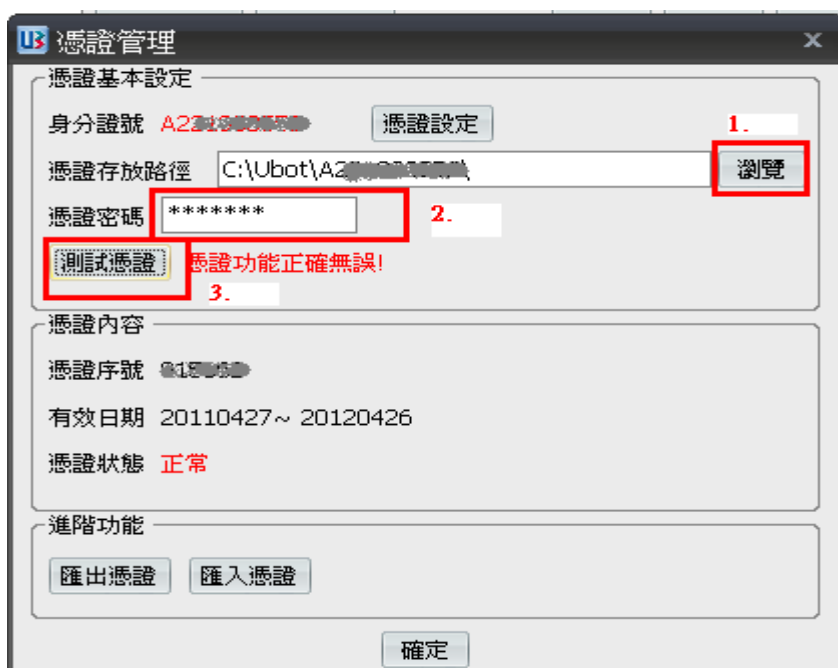
憑證狀態(客戶端): 有效憑證

您可以進行:

9. 憑證申請完後，請回到「聯邦發發發」點選「設定/工具」→選「憑證管理」



10. 測試憑證：



- 憑證存放路徑，點選「瀏覽」並選擇憑證存放的路徑(預設 C:\UBOT\身分證字號.pfx)。
- 「憑證密碼」輸入該帳號憑證密碼。
- 點選「測試憑證」，於「憑證內容」會顯示該憑證相關資訊。

四、下單交易：

1. 請於下方下單列輸入委託資料後點選「下單」。

The screenshot displays a trading platform interface. A central dialog box titled "委託下單" (Order Entry) is open, showing the following details:

- Account Number: [Redacted]
- Account Name: [Redacted]
- Order Table:

股票名...	交易別	委託量	委託價	委託書號	重要訊息
台泥(1101)	普通買進	1張	跌停價	--	--
- Buttons: 確認送出 (Confirm), 取消 (Cancel)

The background interface includes a stock market data table at the top left, a price chart for "台泥" (Taiwan Cement) on the left, and a summary table on the right. At the bottom, there are fields for account status (e.g., 融資成數: 60%, 融資餘額: 999999 張) and order entry controls (e.g., 1101 台泥, 現股, 買進, 普通, 查價, 跌停價, 1 張, 下單).

2. 執行下單交易時，系統會請您確認「憑證路徑」並輸入「憑證密碼」。(每次登入僅需輸入一次)



點選「確定」後，系統即幫您送出交易進行撮合。

證券金融部(02)25040066#245 嘉義分公司(05)2232121#502 雙和分公司(02)29483668#310
 高雄分公司(07)2262118#329 敦化分公司(02)27710999#370 三重分公司(02)29792299#118
 大業分公司(03)3579739#306 興中分公司(04)22613636#307 富強分公司(06)2603298#180

注意：

1. 詳細操作手冊可至 http://web.ubot.com.tw/stock/s4_1.asp 點選「操作手冊下載」，謝謝。