



參賽作品NFT

小朋友的畫作，對家長來說具有獨一無二的收藏價值！聯邦銀行第23屆兒童公益繪圖比賽，今年首度跨入數位藝術領域，幫小朋友把用心為媽咪彩繪的參賽作品，鑄造成個人化「NFT數位收藏品」，可以永久留念珍藏！符合領取資格的小朋友，記得快來領取~



領取流程

凡符合「參賽作品NFT數位收藏品」領取資格(詳本頁領取辦法說明)且報名表家長聯絡手機號碼有留存資料者，112/07/07(含)前可憑本行發送手機簡訊通知之「NFT兌換邀請碼」，免費領取鑄造一個參賽者本人的「參賽作品NFT數位收藏品」(欲領取請點擊下方「免費領取鑄造」)，相關領取流程參閱下方圖示說明。

免費領取鑄造

▼ NFT領取鑄造流程 ▼

STEP 1



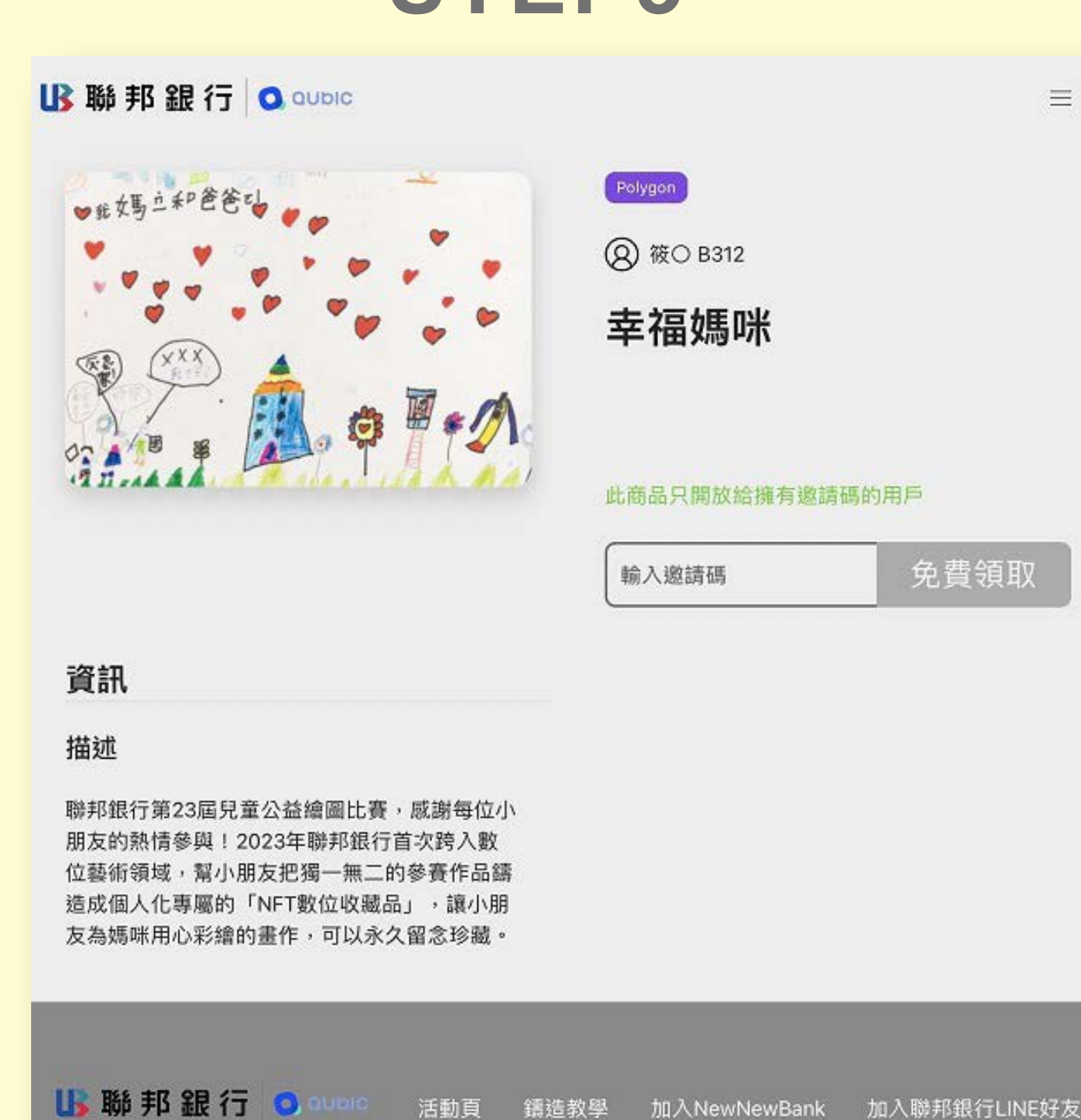
點擊本頁「免費領取鑄造」連結。

STEP 2



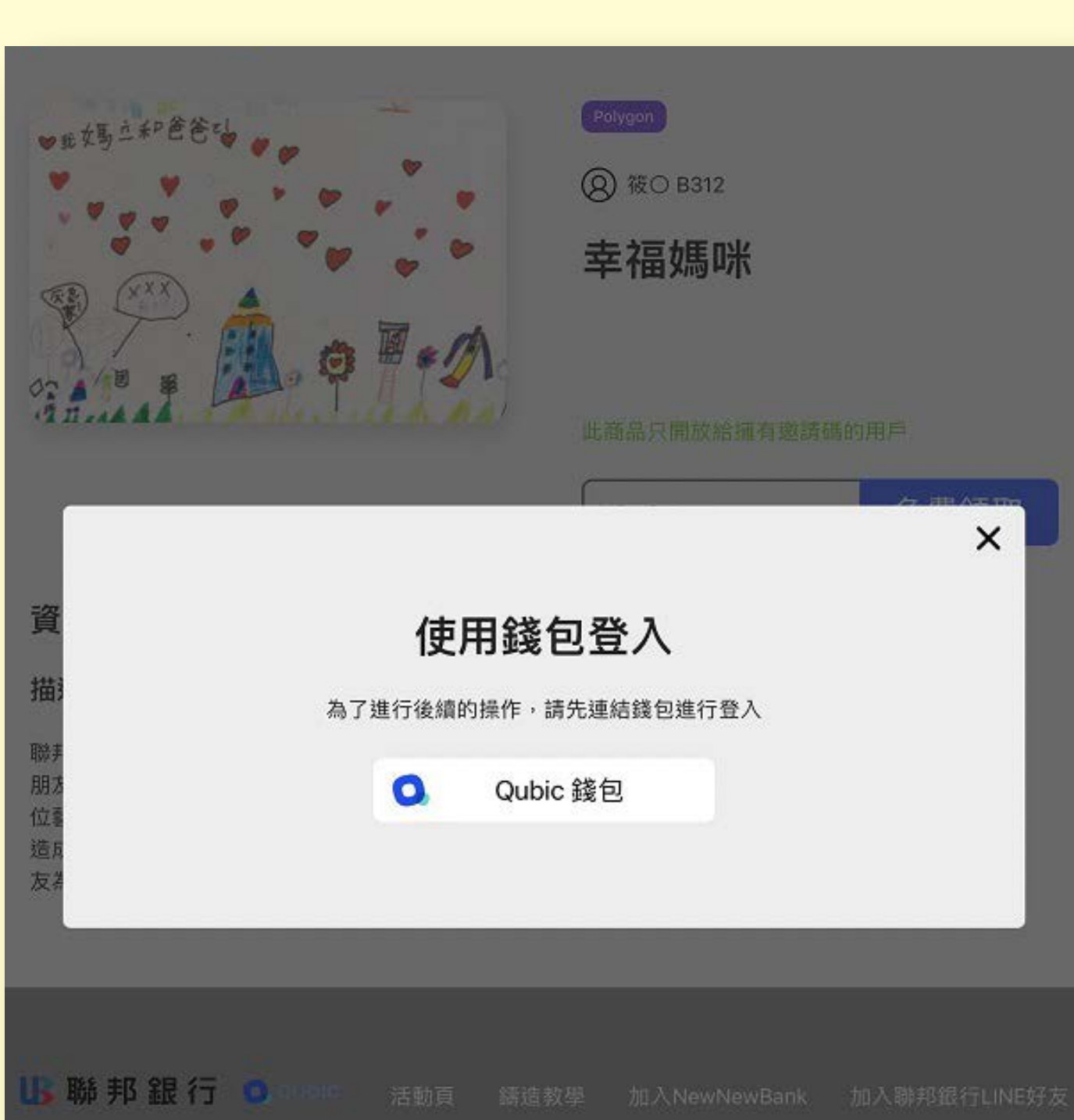
搜尋&點選參賽者本人參賽作品。
註：搜尋可依**作品名稱**或本行簡訊通知中之**作品編號**(碼英文+3碼數字)搜尋。

STEP 3



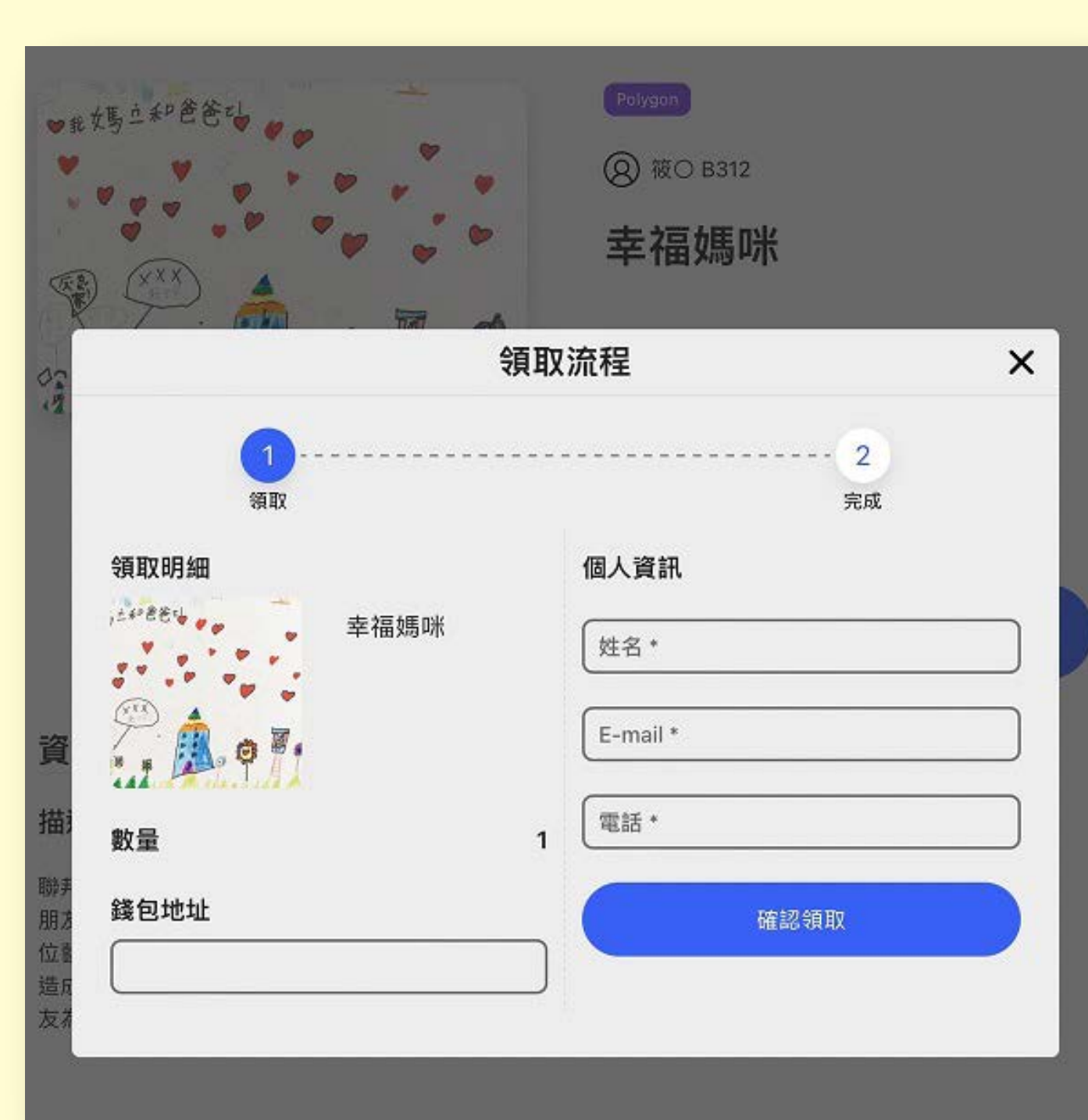
輸入本行簡訊發送之兌換邀請碼，每人限領一個NFT。

STEP 4



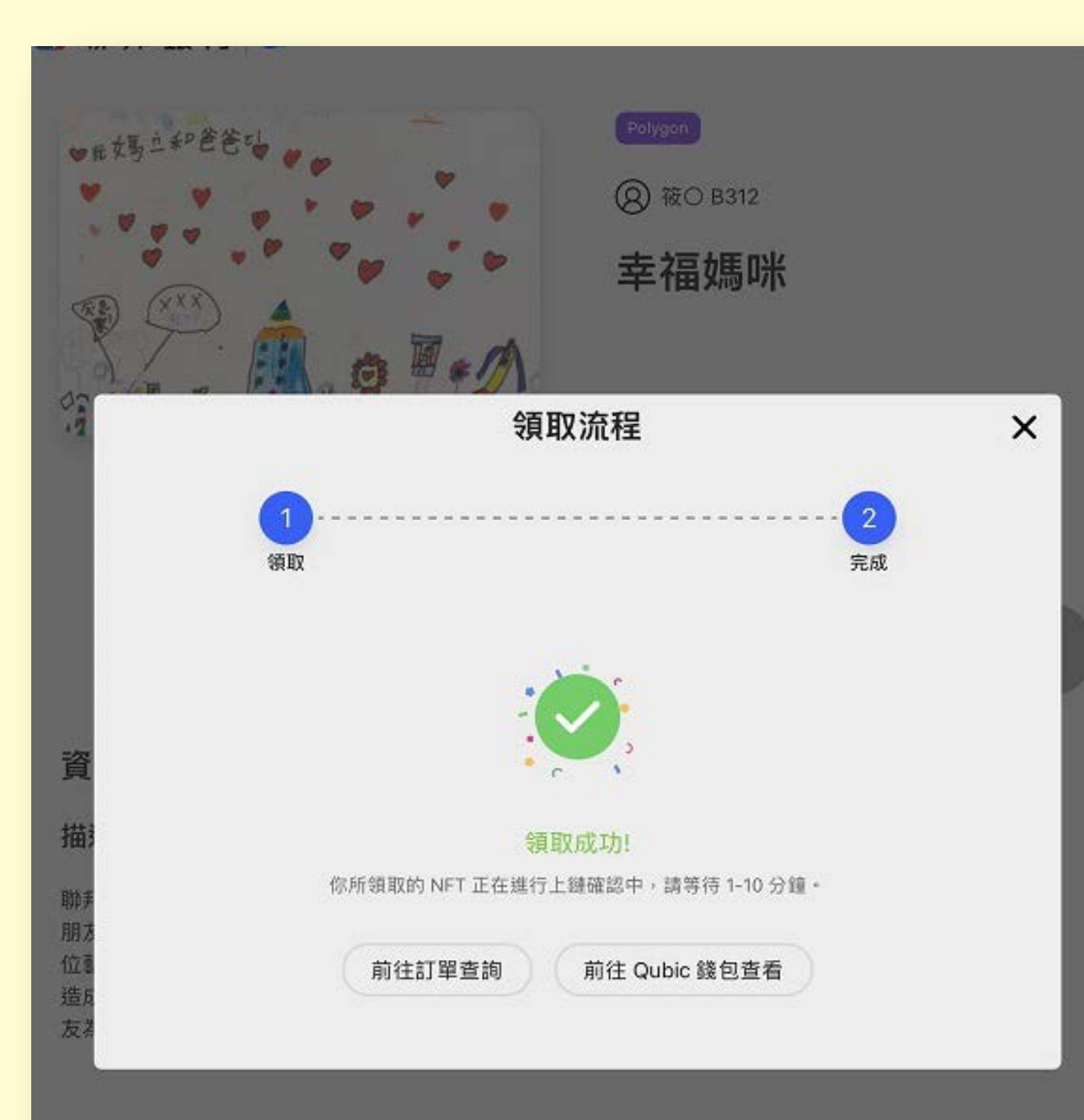
登入Qubic錢包(無錢包者須創建註冊Qubic錢包→觀看註冊教學)！

STEP 5



輸入資料。

STEP 6



完成領取NFT!(下載並打開Qubic錢包，於App首頁「收藏品」，即可看到「參賽作品NFT」)

領取辦法

- (一)領取資格：參加聯邦銀行第23屆兒童公益繪圖比賽且於分行繳交作品時，於報名表文件二「來行繳件禮兌換單」勾選兌換「參賽作品NFT數位收藏品」者，始符領取資格。(未勾選或重複勾選二個以上來行繳件禮者，恕不符合兌換資格)。
- (二)領取期間：自即日起~112/07/07，逾時無法領取。
- (三)領取辦法：凡符合領取資格者，於領取期間可憑本行手機簡訊發送之「NFT兌換邀請碼」，依本頁領取流程說明，免費領取鑄造一個參賽者本人「參賽作品NFT數位收藏品」，每人僅限領取鑄造一個NFT。

注意事項

- (一)有關聯邦銀行「第23屆藝童彩繪媽咪」兒童公益繪圖比賽辦法(含來行繳件禮「參賽作品NFT數位收藏品」說明、個資告知說明)，敬請參閱繪圖比賽網頁說明。
- (二)本活動手機簡訊發送「NFT兌換邀請碼」之手機號碼，係依報名表填寫之「家長聯絡手機」為準，若報名表填寫資料無法辨識、不完整、錯誤、未更新或因手機斷訊、通訊不良導致通知簡訊發送失敗或其他參加者及其法定代理人個人因素，致主辦單位無法成功通知，視同參加者放棄兌換資格。
- (三)領取鑄造NFT請點擊本頁之「免費領取鑄造」連結，並依頁面指示輸入兌換邀請碼、登入連結錢包(本活動僅支援Qubic錢包；若尚無錢包者，請先創建Qubic錢包)及相關資料，即可免費完成領取鑄造(凡成功領取鑄造之NFT，可於Qubic錢包「收藏品」中查看)，詳可參閱本頁「NFT領取鑄造流程」圖示說明。
- (四)主辦單位保留審核本活動參加者資格之權利，參加者應保證所有填寫或提出之資料均為真實且正確，且未冒用或盜用任何第三人之資料。如有不實或不正確之情事，主辦單位有權取消參加者之領取資格；若因資料不正確，而導致無法聯繫、領取NFT，恕無法要求補發。如有「不法行為」致損害於主辦單位或其他第三人，參加者應負一切法律責任。
- (五)如拒絕接受行銷者，請撥打聯邦銀行免付費客服專線0800-089-888申請辦理。
- (六)本活動主辦單位由聯邦銀行、聯邦文教基金會及聯邦網通科技股份有限公司合作舉辦，如有未盡事宜，悉依主辦單位相關規定辦理，主辦單位保留隨時修改、變更、取消本活動之權利，亦有權對本活動之所有事宜做出解釋或決定，並於聯邦銀行網站公告後實施。

FAQ

- Q1 如何鑄造NFT ?
符合領取資格者，憑本行手機簡訊發送之NFT兌換邀請碼，112/07/07(含)前於本頁點擊「免費領取鑄造」連結，並輸入兌換邀請碼、登入Qubic錢包(無錢包者請先創建Qubic錢包)及相關資料，即可免費領取鑄造「參賽作品NFT數位收藏品」。
- Q2 何時開始領取鑄造 ?
自收到本行簡訊發送兌換邀請碼之日起至112/07/07。
- Q3 此次NFT是由哪條區塊鏈發行 ?
主辦單位發行「參賽作品NFT數位收藏品」是基於Polygon鏈並使用 ERC-721 協議鑄造而成。
- Q4 每個人是否有領取上限 ?
本活動每人限免費領取鑄造一個參賽者本人「參賽作品NFT數位收藏品」！